

# PKM | WOLKENSTEIN



Instrukcja obsługi

Filtr węglowy



Instrukcja obsługi

Filtr węglowy



Ilustracja przedstawia model CF110

Ilustracja przedstawia model CF110

## Spis treści / Indeks

1. Montaż filtra węglowego.....	2
2. Lista urządzeń.....	4
1. Montaż filtra węglowego.....	7
2. Lista urządzeń.....	9

Szanowny kliencie! Chcielibyśmy podziękować za wybór produktu z naszej szerokiej oferty. Przed pierwszym użyciem urządzenia prosimy o przeczytanie całej instrukcji obsługi.

### 1. Montaż filtra węglowego

Filtry węglowe: CF110, CF115, CF130, CF135, CF140, CF145, CF150, CF155, CF160, CF170, CF180, CF190  
CO2, CO4, CO6



#### HINWEIS:

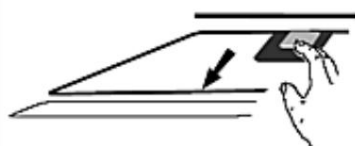
Używaj rękawic ochronnych!

- Przed instalacją odłącz przewód zasilający!
- Filtry węglowe należy stosować wyłącznie w trybie recyrkulacji!



Filtr węglowy nie zawiera żadnych problematycznych zanieczyszczeń i można go wyrzucić do pojemnika na odpady resztkowe zostać zutylizowanym.

#### Krok 1

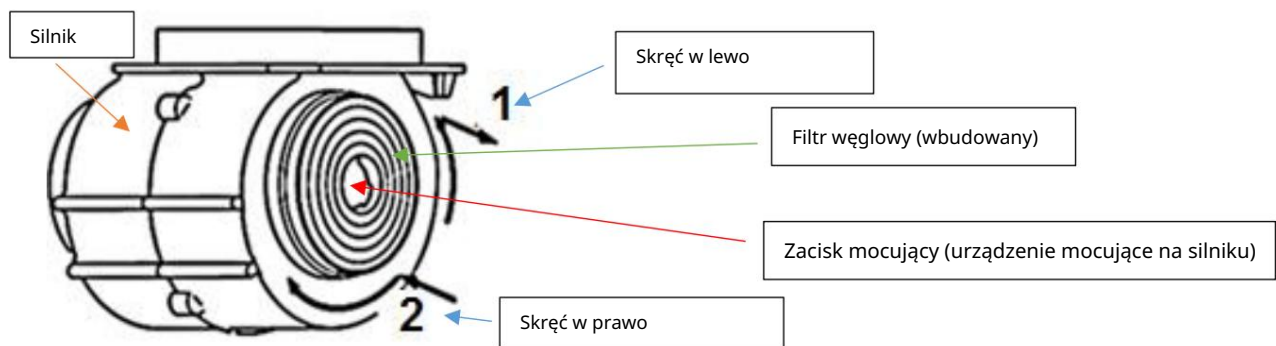


Wyjmij filtr(y) przeciwtłuszczowy(e). Filtry węglowe są przymocowane do obu stron obudowy silnika.

#### Krok 2

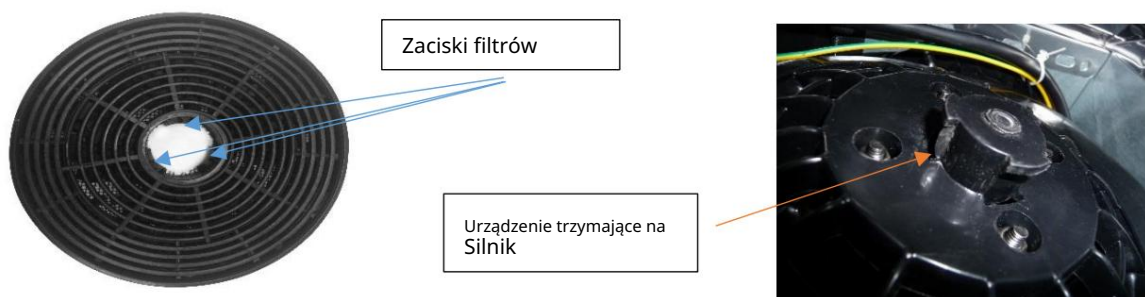
Jeżeli gniazdo elektryczne znajduje się wewnątrz obudowy komina, może być konieczne

Aby uzyskać dostęp do puszki przyłączeniowej, należy zdjąć obudowę komina.



1. Obróć w lewo = Filtr węglowy należy obrócić w lewo, aby go wyjąć  
obrócony
2. Obrót w prawo = Filtr węglowy należy umieścić na silniku i lekko przekręcić lub szarpnąć w prawo, aż do momentu jego zamocowania.

### Krok 3



Umieść filtr węglowy z urządzeniem mocującym (zaciskami mocującymi) z boku silnika i obracaj, aż filtr zatrzaśnie się na swoim miejscu.

### Krok 4

Ponownie zamontuj filtry metalowe/aluminiowe.

Wskazówka: Wymieniaj filtry węglowe co trzy do sześciu miesięcy (w zależności od użytkowania okapu). Regularnie czyść filtry przeciw tłuszczowe, aby zapewnić prawidłowe działanie silnika.



Zamów filtry węglowe w  
[www.pkm-online.de](http://www.pkm-online.de)



**OSTRZEŻENIE!** Zamontuj filtr węglowy bezpiecznie i prawidłowo. W przeciwnym razie filtr węglowy może się poluzować i spowodować zagrożenie.

**UWAGA!** Wydajność ekstrakcji jest zmniejszona, gdy zainstalowane są filtry węglowe. Filtry węglowe nie są dołączone.

## 2 Lista urządzeń

Nazwa artykułu	Numer artykułu	Filtr węglowy/Nr artykułu
BS36-60AIXPH	50794	2 x CF150 (50440)
BS38-60ABPH	50796	1 x CF150 (50440)
BS38-60AWPH	50795	1 x CF150 (50440)
BS47-60ABTH	50797	2 x CF150 (50440)
S13-60BWPY	50821	2 x CF140 (50510)
S23-60ABPX2	50849	1 x CO4 (50223)
DSH60-BL	50662	1 x CO4 (50223)
KH-60KH-S	50586	2 x CF130 (50053)
KH9039H	50829	2 x CF130 (50053)
KH-GSH-60B	50596	2 x CF140 (50510)
KHS20-60H	50830	2x CF150 (50440)
KHS34-80	50862	1 x CO4 (50223)
KHU-60EB	50548	2 x CF130 (50053)
KHU-60EB2X	50759	1 x CO4 (50223)
STREFA-601	50540	1 x CO4 (50223)
STREFA-602	50541	1 x CO6 (50405)
STREFA-602-H	50585	2 x CF152 (50032)
STREFA-603	50547	2 x CF110 (50007)
KHUBH3001X	50863	1x CO4 (50223)
UBH5000SX	50831	1 x CO6 (50405)
S22-60BBPYL	50836	2 x CF140 (50510)
S22-60BWPYL	50837	2 x CF140 (50510)
S23-60AWPX	50832	1 x CO4 (50223)
S47-60ABTH	50858	2 x CF150 (50440)
S47-60AWTH	50858	2 x CF150 (50440)
6004BH	50839	2 x CF150 (50440)
6004W	50430	2 x CF150 (50440)
6090-2H	50458	2 x CF130 (50053)
6091BH	50838	2 x CF130 (50053)
6091H	50163	2 x CF130 (50053)
8060GZ	50346	2 x CF110(50007)
8090GZ	50347	2 x CF110 (50007)
8099GISZ	50355	2 x CF110 (50007)
8099 SZ	50331	2 x CF110 (50007)
9004W	50448	2 x CF150 (50440)
9031X	50369	1 x CO4 (50223)
9031XS	50368	1 x CO4 (50223)
9039X	50371	1 x CO4 (50223)
9039XW	50370	1 x CO4 (50223)
9039Y1	50778	2 x CF155 (50753)


9040-60BZ	50340	2 x CF110 (50007)
9040-90BZ	50341	2 x CF110 (50007)
9041-60HBG	50784	2 x CF130 (50053)
9041-80HBG	50785	2 x CF130 (50053)
9080BZ N	50455	2 x CF110 (50007)
9080WZ N	50456	2 x CF110 (50007)
9090-2H N	50466	2 x CF130 (50053)
FS1-60BSPY	50659	2 x CF140 (50510)
FS2-60BBGTY	50744	2 x CF140 (50510)
GS1-60CIXPH	50467	2 x CF130 (50053)
P1-60BBTX	50711	1x CF125 (50761)
S2-90ABTZ	50534	2 x CF110 (50007)
S3-60_ABTZ	50452	2 x CF110 (50007)
S3-90ABTZ	50453	2 x CF110 (50007)
S7-60ABTH	50489	2 x CF110 (50007)
S7-90ABTH	50491	2 x CF110 (50007)
S8-60A++IXTW	50656	2 x CF180 (50867)
S8-90A++IXTW	50657	2 x CF180 (50867)
S9-60 ABTZ	50624	2x CF110 (50007)
S9-80 ABTZ	50623	2x CF110 (50007)
S13-60BBPH	50842	2x CF150 (50440)
S13-60BBPY	50509	2 x CF140 (50510)
S20-60 ABTY	50636	2 x CF145 (50652)
S20-60 AWTY	50638	2 x CF145 (50652)
S20-60ABTH	50855	2 x CF150 (50440)
S20-60AWTH	50856	3 x CF150 (50440)
S20-90 ABTY	50637	2 x CF145 (50652)
S20-90 AWTY	50639	2 x CF145 (50652)
S20-90ABTH	50857	2 x CF150 (50440)
S21-60ABTH	50858	2 x CF150 (50440)
S21-60 ABTY	50671	2 x CF145 (50652)
S21-60AWTH	50859	2 x CF150 (50440)
S21-60 AWTY	50672	2 x CF145 (50652)
S21-90ABTH	50860	2 x CF150 (50440)
S21-90 ABTY	50673	2 x CF145 (50652)
S21-90 AWTY	50674	2 x CF145 (50652)
S22-60 BBPY	50582	2 x CF140 (50510)
S23-60 ABPX	50622	1 x C04 (50223)
S23-60 ABPY	50745	2 x CF155 (50753)
S25-60ABTH	50632	2 x CF110 (50007)
S25-60AWTH	50633	2 x CF110 (50007)
S26-50BBTY	50640	2 x CF140 (50510)
S26-60BBTY	50643	2 x CF140 (50510)
S26-60BWTY	50642	2 x CF140 (50510)
S26-90BBTY	50643	2 x CF140 (50510)

S28-60 BBPY	50676	2 x CF140 (50510)
S28-60 BWPY	50677	2 x CF140 (50510)
S33-60A+BTH	50692	2 x CF115 (50696)
S33-90A+BTH	50695	2 x CF115 (50696)
S34-60 ABT2X	50748	1 x CO4 (50223)
S34-80ABT2X	50749	1 x CO4 (50223)
S50-60ABP	50850	2 x CF170 (50866)
S50-90ABP	50851	2 x CF170 (50866)
T1-60A++IXEZ	50454	2 x CF110 (50007)
T1-90A++IXEZ	50463	2 x CF110 (50007)
UBH3001X	50336	1 x CO4 (50223)
UBH4060-2H	50468	2 x CF110 (50007)
UBH5000H2	50608	1 x CF152 (50032)
W EB1-52AIXPY	50713	2 x CF145 (50652)
W S4-60A++BTZ	50727	2 x CF110 (50007)
W S4-90A++BTZ	50722	2 x CF110 (50007)
W S4-90A++WTZ	50717	2 x CF110 (50007)
W S5-60 ABTZ	50728	2 x CF110 (50007)
W S5-60 AWTZ	50729	2 x CF110 (50007)
W S5-80 ABTZ	50731	2 x CF110 (50007)
W T2-90A++IXTZ	50736	2 x CF110 (50007)

Szanowny Kliencie, dziękujemy za zakup jednego z naszych wielu produktów wysokiej jakości. Przed pierwszym użyciem urządzenia prosimy o dokładne przeczytanie niniejszej instrukcji.

## 1. Montaż filtra węglowego

Filtr węglowy: CF110, CF115, CF130, CF135, CF140, CF145, CF150, CF155, CF160, CF170, CF180, CO2, CO4, CO6

-  Używaj rękawic ochronnych!
- Przed instalacją należy odłączyć wtyczkę sieciową!
- Filtr węglowy należy stosować wyłącznie w trybie recyrkulacji!



Filtr węglowy nie zawiera żadnych problematycznych zanieczyszczeń i można go wyrzucić do kosza na odpady resztkowe.

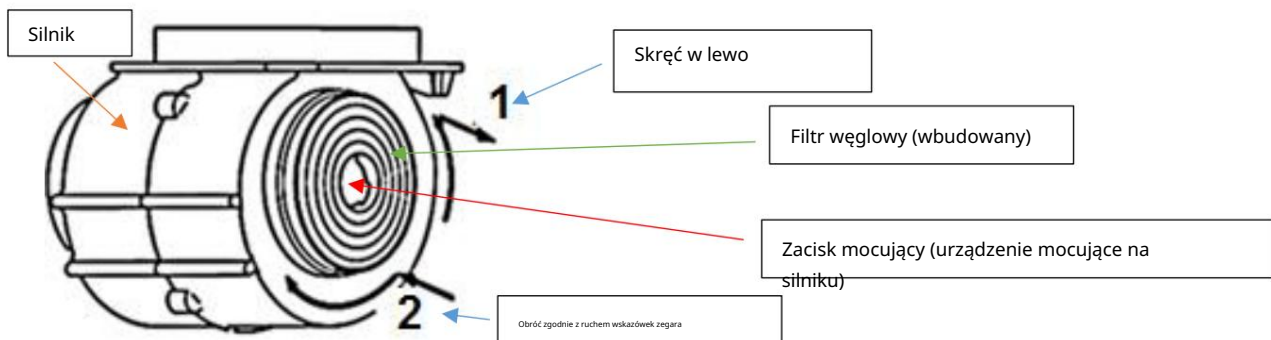
### Krok 1



Wyjmij filtr(y) przeciwtłuszczowy(e). Filtry węglowe są przymocowane do obu stron obudowy silnika.


### Krok 2

Jeżeli gniazdo sieciowe znajduje się wewnątrz obudowy kominka, może zaistnieć konieczność zdjęcia obudowy kominka w celu uzyskania dostępu do gniazda sieciowego.



2. Obróć w lewo = Filtr węglowy jest obrócony w lewo w celu wyjęcia
3. Obrót w prawo = Filtr węglowy umieszcza się na silniku i lekko obraca lub szarpie, aby w prawo, aż znajdzie się na swoim miejscu.

Krok 3



Umieść filtr węglowy z urządzeniem mocującym (zaciskami mocującymi) z boku silnika i obracaj, aż filtr zatrzaśnie się na swoim miejscu.

Krok 4

Ponownie zamontuj filtry metalowe/aluminiowe.

Wskazówka: Wymieniaj filtry węglowe (w zależności od sposobu użytkowania okapu) co trzy do sześciu miesięcy.  
Regularnie czyść filtry tłuszczowe, aby zapewnić prawidłową pracę silnika)



Zamów filtry węglowe w

[www.pkm-online.de](http://www.pkm-online.de)



**OSTRZEŻENIE!** Zamontuj filtr węglowy bezpiecznie i prawidłowo. W przeciwnym razie filtr węglowy może poluzować się i spowodować niebezpieczeństwo.

**UWAGA!** Wydajność ekstrakcji jest zmniejszona, jeśli zainstalowane są filtry węglowe. Filtry węglowe nie są zawarte w zakresie dostawy.

## 2. Lista urządzeń

Opis przedmiotu	Numer artykułu	Filtr węglowy /Nr artykułu
BS36-60AIXPH	50794	2 x CF150 (50440)
BS38-60ABPH	50796	1 x CF150 (50440)
BS38-60AWPH	50795	1 x CF150 (50440)
BS47-60ABTH	50797	2 x CF150 (50440)
S13-60BWPY	50821	2 x CF140 (50510)
S23-60ABPX2	50849	1 x CO4 (50223)
DSH60-BL	50662	1 x CO4 (50223)
KH-60KH-S	50586	2 x CF130 (50053)
KH9039H	50829	2 x CF130 (50053)
KH-GSH-60B	50596	2 x CF140 (50510)
KHS20-60H	50830	2x CF150 (50440)
KHS34-80	50862	1 x CO4 (50223)
KHU-60EB	50548	2 x CF130 (50053)
KHU-60EB2X	50759	1 x CO4 (50223)
STREFA-601	50540	1 x CO4 (50223)
STREFA-602	50541	1 x CO6 (50405)
STREFA-602-H	50585	2 x CF152 (50032)
STREFA-603	50547	2 x CF110 (50007)
KHUBH3001X	50863	1x CO4 (50223)
UBH5000SX	50831	1 x CO6 (50405)
S22-60BBPYL	50836	2 x CF140 (50510)
S22-60BWPYL	50837	2 x CF140 (50510)
S23-60AWPX	50832	1 x CO4 (50223)
S47-60ABTH	50858	2 x CF150 (50440)
S47-60AWTH	50858	2 x CF150 (50440)
6004BH	50839	2 x CF150 (50440)
6004W	50430	2 x CF150 (50440)
6090-2H	50458	2 x CF130 (50053)
6091BH	50838	2 x CF130 (50053)
6091H	50163	2 x CF130 (50053)
8060GZ	50346	2 x CF110(50007)
8090GZ	50347	2 x CF110 (50007)
8099GISZ	50355	2 x CF110 (50007)
8099 SZ	50331	2 x CF110 (50007)
9004W	50448	2 x CF150 (50440)
9031X	50369	1 x CO4 (50223)
9031XS	50368	1 x CO4 (50223)
9039X	50371	1 x CO4 (50223)
9039XW	50370	1 x CO4 (50223)

9039Y1	50778	2 x CF155 (50753)
9040-60BZ	50340	2 x CF110 (50007)
9040-90BZ	50341	2 x CF110 (50007)
9041-60HBG	50784	2 x CF130 (50053)
9041-80HBG	50785	2 x CF130 (50053)
9080BZ N	50455	2 x CF110 (50007)
9080WZ N	50456	2 x CF110 (50007)
9090-2H N	50466	2 x CF130 (50053)
FS1-60BSPY	50659	2 x CF140 (50510)
FS2-60BBGTY	50744	2 x CF140 (50510)
GS1-60CIXPH	50467	2 x CF130 (50053)
P1-60BBTX	50711	1x CF125 (50761)
S2-90ABTZ	50534	2 x CF110 (50007)
S3-60_AB TZ	50452	2 x CF110 (50007)
S3-90ABTZ	50453	2 x CF110 (50007)
S7-60ABTH	50489	2 x CF110 (50007)
S7-90ABTH	50491	2 x CF110 (50007)
S8-60A++IXTW	50656	2 x CF180 (50867)
S8-90A++IXTW	50657	2 x CF180 (50867)
S9-60 ABTZ	50624	2x CF110 (50007)
S9-80 ABTZ	50623	2x CF110 (50007)
S13-60BBPH	50842	2x CF150 (50440)
S13-60BBPY	50509	2 x CF140 (50510)
S20-60 ABTY	50636	2 x CF145 (50652)
S20-60 AWTY	50638	2 x CF145 (50652)
S20-60ABTH	50855	2 x CF150 (50440)
S20-60AWTH	50856	3 x CF150 (50440)
S20-90 ABTY	50637	2 x CF145 (50652)
S20-90 AWTY	50639	2 x CF145 (50652)
S20-90ABTH	50857	2 x CF150 (50440)
S21-60ABTH	50858	2 x CF150 (50440)
S21-60 ABTY	50671	2 x CF145 (50652)
S21-60AWTH	50859	2 x CF150 (50440)
S21-60 AWTY	50672	2 x CF145 (50652)
S21-90ABTH	50860	2 x CF150 (50440)
S21-90 ABTY	50673	2 x CF145 (50652)
S21-90 AWTY	50674	2 x CF145 (50652)
S22-60 BBPY	50582	2 x CF140 (50510)
S23-60 ABPX	50622	1 x C04 (50223)
S23-60 ABPY	50745	2 x CF155 (50753)
S25-60ABTH	50632	2 x CF110 (50007)
S25-60AWTH	50633	2 x CF110 (50007)
S26-50BBTY	50640	2 x CF140 (50510)
S26-60BBTY	50643	2 x CF140 (50510)
S26-60BWTY	50642	2 x CF140 (50510)

S26-90BBTY	50643	2 x CF140 (50510)
S28-60 BBPY	50676	2 x CF140 (50510)
S28-60 BWPY	50677	2 x CF140 (50510)
S33-60A+BTH	50692	2 x CF115 (50696)
S33-90A+BTH	50695	2 x CF115 (50696)
S34-60 ABT2X	50748	1 x CO4 (50223)
S34-80ABT2X	50749	1 x CO4 (50223)
S50-60ABP	50850	2 x CF170 (50866)
S50-90ABP	50851	2 x CF170 (50866)
T1-60A++IXEZ	50454	2 x CF110 (50007)
T1-90A++IXEZ	50463	2 x CF110 (50007)
UBH3001X	50336	1 x CO4 (50223)
UBH4060-2H	50468	2 x CF110 (50007)
UBH5000H2	50608	1 x CF152 (50032)
W EB1-52AIXPY	50713	2 x CF145 (50652)
W S4-60A++BTZ	50727	2 x CF110 (50007)
W S4-90A++BTZ	50722	2 x CF110 (50007)
W S4-90A++WTZ	50717	2 x CF110 (50007)
W S5-60 ABTZ	50728	2 x CF110 (50007)
W S5-60 AWTZ	50729	2 x CF110 (50007)
W S5-80 ABTZ	50731	2 x CF110 (50007)
W T2-90A++IXTZ	50736	2 x CF110 (50007)

Zastrzega się możliwość zmian	Zastrzega się możliwość zmian
Podstawka	Zaktualizowano
23.09.2024	23.09.2024